
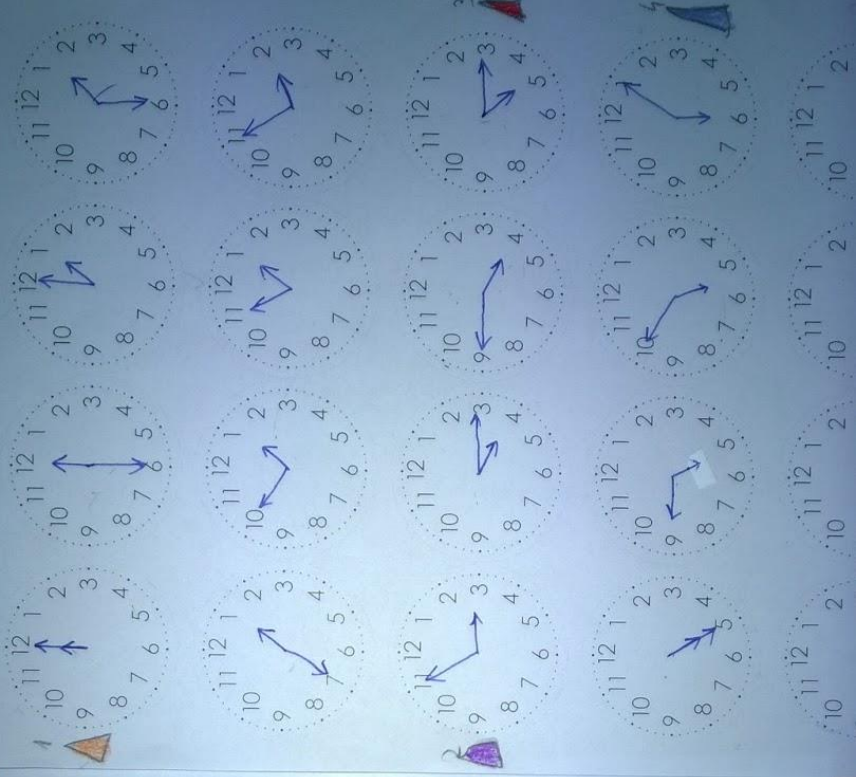



Kodowanie z zegarami.

Zabawę zaczynamy od gry kostką na której umieszczone są polecenie związane z zegarem. Następnie każdy uczestnik posiada swoją planszę z zegarami. Na pierwszym zegarze zaznacza 12.00, a na każdym kolejnym to co koledze wyjdzie na kostce. Grę kończymy, gdy dojdziemy do ostatniego zegara. Następnie wypełniona planszę w kolejny dzień wykorzystaliśmy do kodowania. Dzieci w parach zaznaczają start i strzałkami kodują drogę dla innej grupy. Nad niektórymi strzałkami umieszczają kropkę, co oznacza, że z tego zegara należy zapisać godzinę. Wymieniamy się pracami, a na zakończenie prace wracają, a my sprawdzamy wykonanie.



Gubka Masška



Kostka do gry w wariacie mieszanym

